

Загрузка ШК коробов и паллет

Внимание!

Данные на портале динамичны. Рекомендуем регулярно просматривать раздел «[Новости](#)» на наличие обновлений. Для корректной работы сайта мы рекомендуем использовать браузер «**Chrome**» и периодически чистить cookie браузера.

WB Партнёры

Товары Поставки Маркетплейс Цены и скидки Отзывы и вопросы Финансы Аналитика Продвижение **Новости** Карта складов Услуги

Новости

Поиск среди новостей

Все Портал Условия сотрудничества Пресс-центр Маркетинг Поставки

Свежая бизнес-идея: Цифровые товары

Популярность цифрового контента продолжает расти, а деловая ниша все еще довольно свободна. Начни продавать на Wildberries и цифровые товары.

Наши аналитики подсчитали, что в октябре 2021 г. по сравнению с сентябрем 2021 г. продажи видеоуроков, онлайн-курсов, мастер-классов на Wildberries выросли почти в 2 раза. А в период последнего «локдауна» - во время нерабочих дней с 28 октября по 7 ноября, их продажи взлетели в 16,5 раз!

Продавай вместе с Wildberries – получи возможность выйти на самую широкую в стране аудиторию лояльных покупателей с самой низкой торговой комиссией всего 5%.

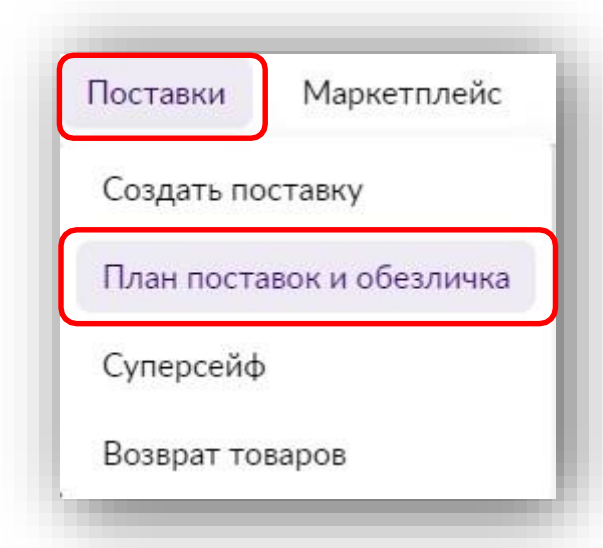
Подробнее можно узнать по [ссылке](#).

24 декабря 2021 г. · [Маркетинг](#)

ШК коробов/монопалет

Для маркировки коробов или монопалет штрихкодами необходимо кликнуть по выбранному поступлению в Плане поставок, сгенерировать на портале штрихкоды, распечатать их и промаркировать ими тару и затем сохранить ШК к своему поступлению. Пока ШК коробов/монопалет не будут загружены, приемка товара не будет разрешена.

Генерация шк коробов/палет осуществляется в разделе «План поставок и обезличка», и при создании поставки.



Генерация ШК коробов/монопалет

Поставка 2324914 [Открыть в плане](#)

Детали поставки **Штрихкоды коробов**

Перенести дату поставки **1**

Трекер поставки

Склад — Приемка

Информация о поставке

Номер	2324914	Дата поставки планируемая / фактическая	31.03.2021 / -	2 Привязка штрихкодов
Кол-во товаров	21 шт.	Кол-во загруженного / принятого	- / -	Генерация штрихкодов коробов
Сумма	8277 руб.	Сумма / валюта загруженного	- / -	

Для генерации ШК коробов/монопалет можно воспользоваться вкладкой «Штрихкоды коробов» (1) или «Штрихкоды/Баркоды» (2). Эти вкладки ведут в один раздел.

Перейдя в данный раздел, сгенерируйте штрихкоды по количеству грузовых мест (коробов или монопалет), распечатайте и промаркируйте ими каждый короб/палету в своей поставке.

Далее штрихкоды необходимо добавить на портал и привязать к поставке.

Поставка 2324914 [Открыть в плане](#)

Детали поставки **Штрихкоды коробов**

1. Распечатайте необходимое количество штрихкодов и наклейте на короба или палеты, которые вы привезёте нам на склад в рамках этой поставки. Один штрихкод на один короб или палету.
2. Выгрузите список в Excel.
3. Привяжите штрихкода к поставке, заполнив таблицу.

Генерация и печать штрихкодов

Привязка штрихкодов

Поиск среди штрихкодов

Кол-во штрихкодов

Добавить

Распечатать 0 ШК

Выделить всё

Снять выделение



Выгрузить в Excel

Коробка/Палета

WB_1808 **7420**



Коробка/Палета

WB_1808 **7421**



Коробка/Палета

WB_1808 **7422**



Коробка/Палета

WB_1808 **7423**



Выгрузка созданных ШК





Кликнув по кнопке «Генерация и печать штрихкодов», Вы попадаете на страницу с генерацией ШК. Сгенерируйте их по количеству коробов/палет. Затем Вы можете выгрузить список данных ШК в Excel (1) для того, чтобы далее Вам было удобнее заполнять шаблон для загрузки ШК коробов/монопалет. Распечатайте ШК (2) и промаркируйте ими тару.

Важно! Одинаковые по SKU коробка с **разным сроком годности** должны иметь разную маркировку ШК коробов!

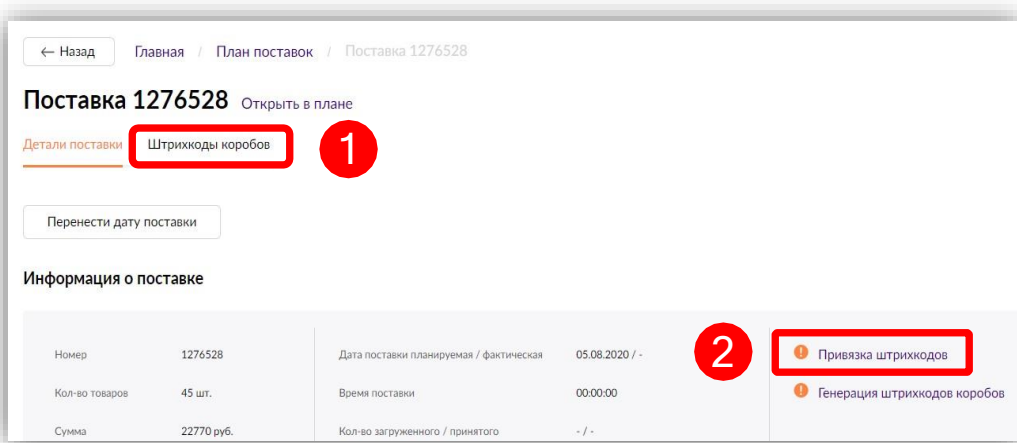
1. Распечатайте необходимое количество штрихкодов и наклейте на короба или палеты, которые вы привезёте нам на склад в рамках этой поставки. Один штрихкод на один короб или палету.
2. Выгрузите список в Excel.
3. Привяжите штрихкода к поставке, заполнив таблицу.

Поиск среди штрихкодов

Кол-во штрихкодов

<input checked="" type="checkbox"/> Коробка/Палета WB_1808 7420 	<input checked="" type="checkbox"/> Коробка/Палета WB_1808 7421 	<input checked="" type="checkbox"/> Коробка/Палета WB_1808 7422 	<input checked="" type="checkbox"/> Коробка/Палета WB_1808 7423 
---	--	--	--

Привязка ШК коробов/монопалет



Для привязки ШК коробов/монопалет можно воспользоваться вкладкой «Штрихкоды коробов» (1) или «Штрихкоды/Баркоды» (2). Эти вкладки ведут в один раздел.

Перейдя в данный раздел, скачайте «Шаблон ШК коробов» (3), заполните его и загрузите обратно на портал (4).

После успешного импорта шаблона на портал данные из него автоматически подгружаются на наш ресурс и доступны на странице привязки ШК.



Заполнение шаблона: Ш К палет/коробов

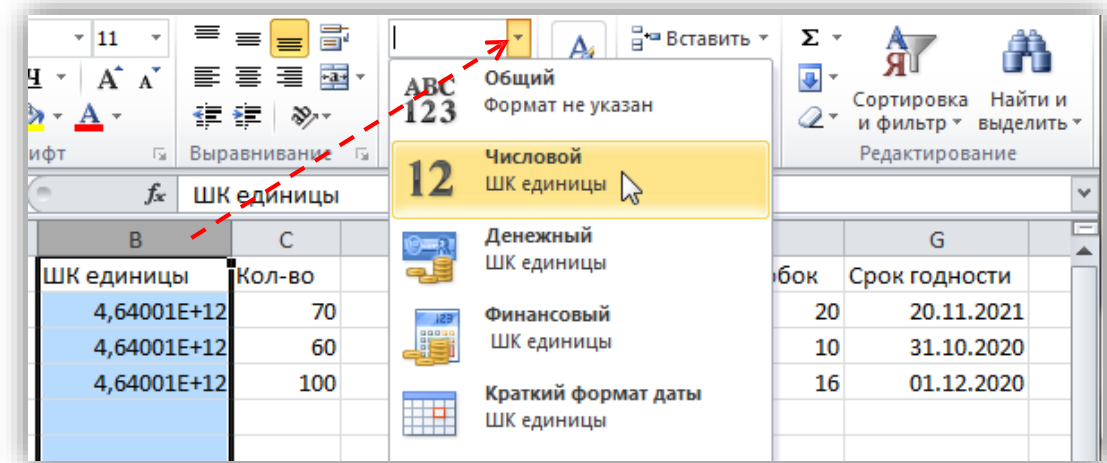
ШК единицы товара	Кол-во товара в 1 Моно Коробе/Моно Палете	ШК коробка/Палеты	Кол-во Моно Коробов/Моно Палет	Срок годности	Если товар с Кизом, заполните - Да
4568132536345		10WB_4XXXXXX	1	31.01.2023	
4568132536346		20WB_4XXXXXX	1		Да

1. В столбец «**Шк единицы товара**» внесите баркод SKU, которые, соответственно, разместите на этих палетах/коробах.
2. Затем обозначьте в «**Кол-во товара в 1 Моно Коробе/Моно Палете**» нужное количество SKU.
3. В колонке «**ШК коробка/Палеты**» нужно перечислить сгенерированные на портале штрихкоды палет.
4. Обозначьте в колонке «**Кол-во Моно Коробов/Моно Палет**» сколько у вас к отгрузке коробов/палет.
5. Колонка «**Срок годности**» обязательно заполняется на товары, для которых изготовитель устанавливает конечный срок годности (например продукты питания, зоотовары, товары для здоровья, косметические средства и.т.п) В колонке проставляется срок годности в формате даты. Если в Вашей поставке есть несколько партий одного и того же товара, указывается минимальный срок годности.
6. Если вы отправляете на наш склад товар, который по закону обязан быть промаркирован Вами КИЗом – то в колонке «**Если товар с Кизом...**» необходимо указать – Да. Если товар **не подлежит** обязательной маркировке, то оставляйте поле **пустым**.

Ошибки в шаблоне

1. Чтобы избежать некорректного отображения числовых значений (это ведет к ошибке при загрузке файла на портал), выбирайте для подобных столбцов либо:

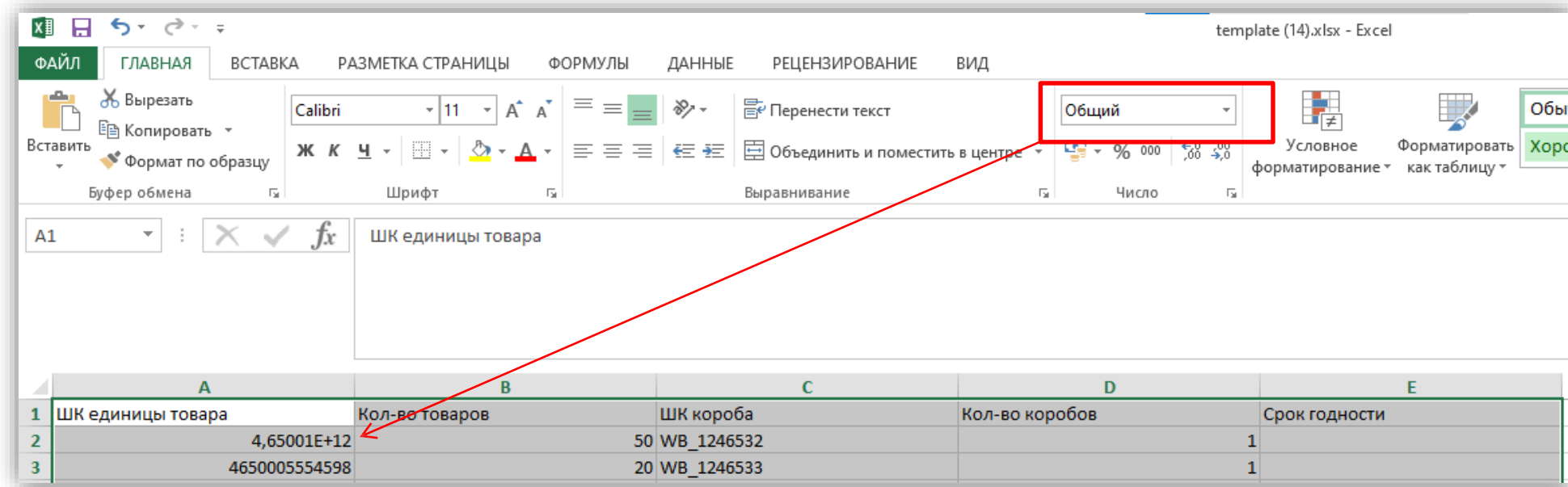
- **числовой** формат и далее с помощью кнопки «Уменьшить разрядность» убирайте нули после запятой;
- **текстовый** формат и далее заново внести ШК.



Некорректный номер ШК

При загрузке на портал файла ШК коробов может произойти ошибка, при которой номер ШК короба не будет найден из-за некорректного отображения значения в ячейке. В этом случае измените формат столбца.

Как исправить?



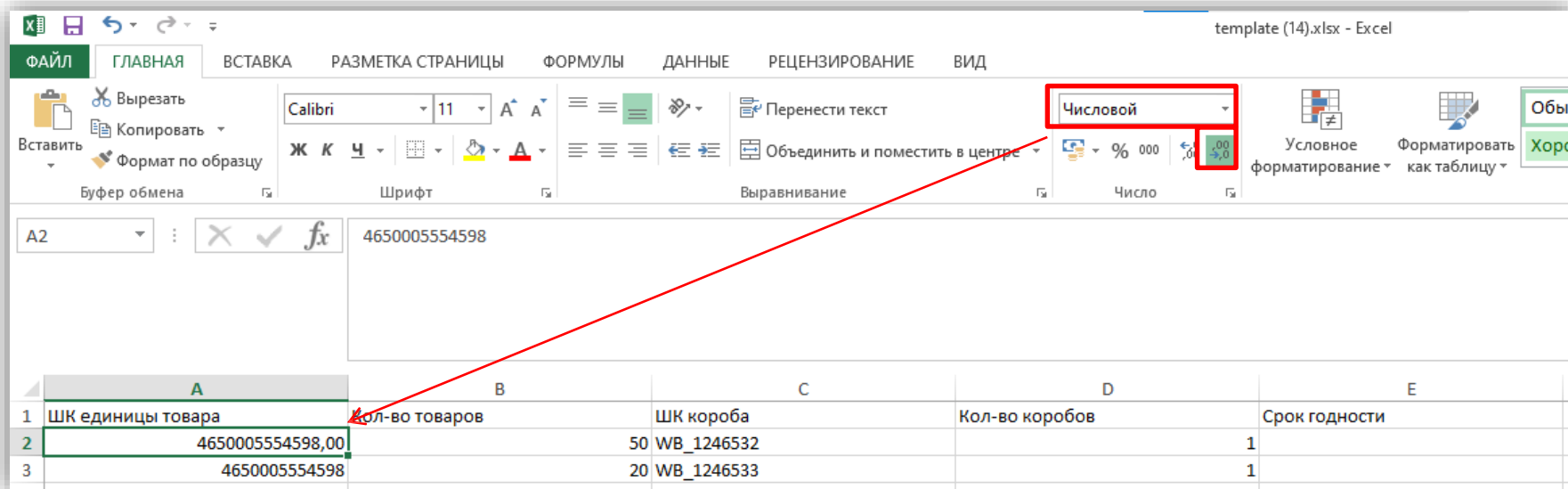
1. Первый вариант:

1. Перевести столбец в текстовый формат (вместо общего как на картинке)
2. Или скопировать ШК и добавить в колонку, или внести ШК вручную.

Как исправить

II. Второй вариант:

1. Перевести столбец в числовой формат;
2. Дважды нажать кнопку «Уменьшить разрядность», чтобы убрать пару нулей после запятой.



WILDBERRIES

Партнеры

Желаем Вам успехов и плодотворного
сотрудничества!